

BILANS BANKU
 sporządzony na dzień 30.06.2018

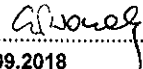
	Aktywa	Stan na koniec roku:	
		bieżącego	ubiegłego
I	Kasa, operacje z Bankiem Centralnym	92 622 552,32	85 825 284,97
	1. W rachunku bieżącym	92 622 552,32	85 825 284,97
	2. Rezerwa obowiązkowa	0,00	0,00
	3. Inne środki	0,00	0,00
II	Dłużne papiery wartościowe uprawnione do redyskontowania w Banku Centralnym	0,00	0,00
III	Należności od sektora finansowego	551 910 901,62	573 116 138,67
	1. W rachunku bieżącym	265 815 939,99	288 258 259,84
	2. Terminowe	286 094 961,63	284 857 878,83
IV	Należności od sektora niefinansowego	1 450 660 788,80	1 488 509 975,71
	1. W rachunku bieżącym	75 317 663,46	73 595 878,45
	2. Terminowe	1 375 343 125,34	1 414 914 097,26
V	Należności od sektora budżetowego	45 039 777,72	45 926 852,25
	1. W rachunku bieżącym	3 628 169,62	18 995,39
	2. Terminowe	41 411 608,10	45 907 856,86
VI	Należności z tytułu zakupionych papierów wartościowych z otrzymanym przyrzeczeniem odkupu	0,00	0,00
VII	Dłużne papiery wartościowe	648 986 836,03	604 501 436,68
	1. Banków	648 986 836,03	604 501 436,68
	2. Budżetu Państwa i budżetów terenowych	0,00	0,00
	3. Pozostałe	0,00	0,00
VIII	Udziały lub akcje w jednostkach zależnych	0,00	0,00
	1. W instytucjach finansowych	0,00	0,00
	2. W pozostałych jednostkach	0,00	0,00
IX	Udziały lub akcje w jednostkach współzależnych	0,00	0,00
	1. W instytucjach finansowych	0,00	0,00
	2. W pozostałych jednostkach	0,00	0,00
X	Udziały lub akcje w jednostkach stowarzyszonych	0,00	0,00
	1. W instytucjach finansowych	0,00	0,00
	2. W pozostałych jednostkach	0,00	0,00
XI	Udziały lub akcje w innych jednostkach	14 587 969,24	14 560 528,66
	1. W instytucjach finansowych	14 582 844,24	14 555 328,66
	2. W pozostałych jednostkach	5 125,00	5 200,00
XII	Pozostałe papiery wartościowe i inne aktywa finansowe	62 438 047,48	63 056 015,55
XIII	Wartości niematerialne i prawne, w tym:	5 339 777,51	6 195 712,31
	- wartość firmy	0,00	0,00
XIV	Rzeczowe aktywa trwałe	39 533 750,54	33 577 445,84
XV	Inne aktywa	63 517 126,53	67 023 261,40
	1. Przejęte aktywa do zbycia	0,00	0,00
	2. Pozostałe	63 517 126,53	67 023 261,40
XVI	Rozliczenia międzyokresowe	16 848 495,08	14 326 799,82
	1. Aktywa z tytułu odroczonego podatku dochodowego	14 891 054,00	12 827 152,00
	2. Pozostałe rozliczenia międzyokresowe	1 957 441,08	1 499 647,82
XVII	Należne wpłaty na kapitał (fundusz) podstawowy	23 571,73	23 571,73
XVIII	Akcje własne	0,00	0,00
	SUMA AKTYWÓW	2 991 509 594,60	2 996 643 023,59

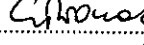
BILANS BANKU
 sporządzony na dzień 30.06.2018

	Pasywa	Stan na koniec roku:	
		bieżącego	ubiegłego
I	Zobowiązania wobec Banku Centralnego	2 998,24	2 986,45
II	Zobowiązania wobec sektora finansowego	4 296 580,40	2 989 612,51
	1. W rachunku bieżącym	2 018 961,51	998 659,37
	2. Terminowe	2 277 618,89	1 990 953,14
III	Zobowiązania wobec sektora niefinansowego	2 490 883 587,01	2 534 610 886,14
	1. Rachunki oszczędnościowe, w tym:	1 965 840 705,02	1 925 731 593,83
	a) bieżące	833 514 002,07	783 107 221,02
	b) terminowe	1 132 326 702,95	1 142 624 372,81
	2. Pozostałe, w tym:	525 042 881,99	608 879 292,31
	a) bieżące	477 194 854,70	553 446 999,55
	b) terminowe	47 848 027,29	55 432 292,76
IV	Zobowiązania wobec sektora budżetowego	236 152 391,32	198 677 323,15
	1. Bieżące	228 362 336,57	194 261 364,76
	2. Terminowe	7 790 054,75	4 415 958,39
V	Zobowiązania z tytułu sprzedanych papierów wartościowych z udzielonym przyrzeczeniem odkupu	0,00	0,00
VI	Zobowiązania z tytułu emisji dłużnych papierów wartościowych	100 919 017,48	100 944 582,84
VII	Inne zobowiązania z tytułu instrumentów finansowych	0,00	0,00
VIII	Fundusze specjalne i inne zobowiązania	17 830 654,32	3 727 007,98
IX	Koszty i przychody rozliczane w czasie	3 090 561,61	4 324 753,76
	1. Rozliczenia międzyokresowe kosztów	0,00	1 380 152,32
	2. Ujemna wartość firmy	0,00	0,00
	3. Pozostałe rozliczenia międzyokresowe przychodów	3 090 561,61	2 944 601,44
X	Rezerwy	17 582 677,52	15 673 761,55
	1. Rezerwa z tytułu odroczonego podatku dochodowego	13 296 754,00	11 719 955,00
	2. Pozostałe rezerwy	4 285 923,52	3 953 806,55
XI	Zobowiązania podporządkowane	0,00	0,00
XII	Kapitał (fundusz) podstawowy	21 289 940,00	21 236 320,00
XIII	Kapitał (fundusz) zapasowy	65 485 382,43	54 839 812,93
XIV	Kapitał (fundusz) z aktualizacji wyceny	47 675 580,56	47 677 906,78
XV	Pozostałe kapitały (fundusze) rezerwowe	1 295 000,00	1 295 000,00
	1. Fundusz ogólnego ryzyka bankowego	1 295 000,00	1 295 000,00
	2. Pozostałe	0,00	0,00
XVI	Zysk (strata) z lat ubiegłych	944 292,38	17 779 900,01
XVII	Zysk (strata) netto	-15 939 068,67	-7 136 830,51
XVIII	Odpisy z zysku netto w ciągu roku obrotowego (wielkość ujemna)		
	SUMA PASYWÓW	2 991 509 594,60	2 996 643 023,59
	Współczynnik wypłacalności	11,71%	10,80%



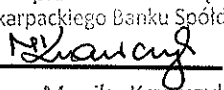
Sporządził:
 Edyta Twardy

Dyrektor Departamentu Finansowego
 Edyta Twardy

Podpis: 
 Data: 14.09.2018

Podpis: 

ZARZĄD BANKU

Wiceprezes Zarządu Podkarpackiego Banku Spółdzielczego  Rafał Tęto
 Wiceprezes Zarządu Podkarpackiego Banku Spółdzielczego  (podpisuje również Zarządu)
 p.o. Prezes Zarządu Podkarpackiego Banku Spółdzielczego  Monika Krawczyk

POZYCJE POZABILANSOWE

sporządzone na dzień

30.06.2018

	Treść informacji	Stan na koniec roku	
		bieżącego	ubiegłego
I	Zobowiązania warunkowe udzielone i otrzymane	355 750 727,25	395 488 803,60
	1. Zobowiązania udzielone:	130 336 727,25	174 245 803,60
	a) finansowe	111 654 211,55	151 908 410,83
	b) gwarancyjne	18 682 515,70	22 337 392,77
	2. Zobowiązania otrzymane	225 414 000,00	221 243 000,00
	a) finansowe	225 414 000,00	221 243 000,00
	b) gwarancyjne	0,00	0,00
II	Zobowiązania związane z realizacją operacji kupna/sprzedaży	0,00	0,00
III	Pozostałe	1 065 505 794,49	1 134 351 214,45

Sporządził:

Edyta Twardy

Dyrektor Departamentu Finansowego

Edyta Twardy

Podpis:

Data: 14.09.2018

Podpis:

ZARZĄD BANKU

Wiceprezes Zarządu
Podkarpackiego Banku Spółdzielczego

Rafael Lelito

Wiceprezes Zarządu
Podkarpackiego Banku Spółdzielczego

(podpisy członków Zarządu)
Agata Nieniczek

Prezes Zarządu
Podkarpackiego Banku Spółdzielczego

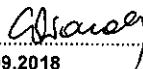
Monika Kratochvík

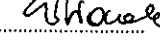
Rachunek zysków i strat
sporządzony za okres od 01-01-2018 do 30-06-2018

	Treść informacji	Rok	
		bieżący	ubiegły
I	Przychody z tytułu odsetek	57 401 026,69	47 764 062,58
	1. Od sektora finansowego	3 566 747,89	4 425 767,85
	2. Od sektora niefinansowego	47 924 437,36	38 677 052,80
	3. Od sektora budżetowego	937 042,57	1 126 703,12
	4. Z papierów wartościowych o stałej kwocie dochodu	4 972 798,87	3 534 538,81
II	Koszty odsetek	13 067 381,24	14 846 086,25
	1. Od sektora finansowego	2 795 335,50	2 786 283,39
	2. Od sektora niefinansowego	9 366 716,41	11 082 299,55
	3. Od sektora budżetowego	905 329,33	977 503,31
III	Wynik z tytułu odsetek (I-II)	44 333 645,45	32 917 976,33
IV	Przychody z tytułu prowizji	11 895 365,30	11 728 258,74
V	Koszty prowizji	3 062 623,23	2 891 646,66
VI	Wynik z tytułu prowizji (IV-V)	8 832 742,07	8 836 612,08
VII	Przychody z udziałów lub akcji, pozostałych papierów wartościowych i innych instrumentów finansowych, o zmiennej kwocie dochodu	0,00	0,00
	1. Od jednostek zależnych	0,00	0,00
	2. Od jednostek współzależnych	0,00	0,00
	3. Od jednostek stowarzyszonych	0,00	0,00
	4. Od pozostałych jednostek	0,00	0,00
VIII	Wynik operacji finansowych	0,00	-5 904 965,68
	1. Papierami wartościowymi i innymi instrumentami finansowymi	0,00	-5 904 965,68
	2. Pozostałych	0,00	0,00
IX	Wynik z pozycji wymiany	1 755 383,69	1 587 060,32
X	Wynik z działalności bankowej	54 921 771,21	37 436 683,05
XI	Pozostałe przychody operacyjne	2 698 155,08	17 452 669,71
XII	Pozostałe koszty operacyjne	2 278 619,54	1 599 162,92
XIII	Koszty działania banku	27 892 129,19	28 732 835,90
	1. Wynagrodzenia	12 780 416,84	13 036 353,35
	2. Ubezpieczenia i inne świadczenia	2 685 190,43	2 698 654,11
	3. Inne	12 426 521,92	12 997 828,44
XIV	Amortyzacja środków trwałych oraz wartości niematerialnych i prawnych	2 766 474,08	3 067 730,30
XV	Odpisy na rezerwy i aktualizacja wartości	60 917 352,71	34 689 733,74
	1. Odpisy na rezerwy celowe i na ogólne ryzyko bankowe	60 301 635,86	34 440 419,90
	2. Aktualizacja wartości aktywów finansowych	615 716,85	249 313,84
XVI	Rozwiązanie rezerw i aktualizacja wartości	22 238 975,56	25 744 711,27
	1. Rozwiązanie rezerw celowych i rezerw na ogólne ryzyko bankowe	22 211 459,98	18 128 871,97
	2. Aktualizacja wartości aktywów finansowych	27 515,58	7 615 839,30
XVII	Różnica wartości rezerw i aktualizacji (XV-XVI)	38 678 377,15	8 945 022,47
XVIII	Wynik działalności operacyjnej	-13 995 673,67	12 544 601,17
XIX	Wynik operacji nadzwyczajnych	0,00	0,00
	1. Zyski nadzwyczajne	0,00	0,00
	2. Straty nadzwyczajne	0,00	0,00
XX	Zysk (strata) brutto	-13 995 673,67	12 544 601,17
XXI	Podatek dochodowy	1 943 395,00	3 118 775,00
XXII	Pozostałe obowiązkowe zmniejszenie zysku (zwiększenie straty)	0,00	0,00
XXIII	Zysk (strata) netto	-15 939 068,67	9 425 826,17


Sporządził:
Edyta Twardy

Dyrektor Departamentu Finansowego
Edyta Twardy

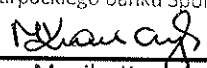
Podpis: 
Data: 14.09.2018

Podpis: 

ZARZĄD BANKU

Wiceprezes Zarządu
Podkarpackiego Banku Spółdzielczego

Rafał Leńto

Wiceprezes Zarządu
Podkarpackiego Banku Spółdzielczego
(podpisy członków Zarządu)
Agata Niemczyk

p.o. Prezes Zarządu
Podkarpackiego Banku Spółdzielczego

Monika Krawczyk

RACHUNEK PRZEPLYWÓW PIENIĘŻNYCH

sporządzony za okres od 01-01-2018 do 30-06-2018

A	Treść informacji	Rok	
		bieżący	ubiegły
A	Przepływy środków pieniężnych z działalności operacyjnej		
I	Zysk/strata netto	-15 939 068,67	9 425 826,17
II	Korekty razem:	8 015 902,76	39 441 456,74
	1. Amortyzacja	2 766 474,08	3 067 730,30
	2. Zyski/Straty z tytułu różnic kursowych	0,00	0,00
	3. Odsetki i udziały w zyskach (dywidendy)	0,00	0,00
	4. Zysk strata z działalności inwestycyjnej	-91 017,39	14 148,93
	5. Zmiana stanu rezerw	1 908 915,97	-111 482,29
	6. Zmiana stanu dłużnych papierów wartościowych	-44 485 399,35	18 562 625,03
	7. Zmiana stanu należności od sektora finansowego	-1 237 082,80	-3 324 597,49
	8. Zmiana stanu należności od sektora niefinansowego i sektora budżetowego	42 242 396,31	-41 400 943,49
	9. Zmiana stanu należności z tytułu zakupionych papierów wartościowych z otrzymanym przyrzeczeniem odkupu	0,00	0,00
	10. Zmiana stanu udziałów lub akcji, pozostałych papierów wartościowych i innych aktywów finansowych (handlowych)	588 201,27	45 445 114,22
	11. Zmiana stanu zobowiązań wobec sektora finansowego	1 306 979,68	530 863,91
	12. Zmiana stanu zobowiązań wobec sektora niefinansowego i sektora budżetowego	-6 252 230,96	-1 394 115,44
	13. Zmiana stanu zobowiązań z tytułu sprzedanych papierów wartościowych z udzielonym przyrzeczeniem odkupu	0,00	0,00
	14. Zmiana stanu zobowiązań z tytułu papierów wartościowych	-25 565,36	-13 824,68
	15. Zmiana stanu innych zobowiązań	14 105 826,34	11 650 548,03
	16. Zmiana stanu rozliczeń międzyokresowych	-3 901 847,58	-1 005 101,30
	17. Zmiana stanu rozliczeń międzyokresowych przychodów	145 960,17	7 417 575,84
	18. Inne korekty	944 292,38	2 915,17
III	Przepływy pieniężne netto z działalności operacyjnej (I+II)	-7 923 165,91	48 867 282,91
B	Przepływy środków pieniężnych z działalności inwestycyjnej		
I	Wpływy	130 600,24	2 937 625,25
	1. Zbycie udziałów lub akcji w jednostkach zależnych	0,00	0,00
	2. Zbycie udziałów lub akcji w jednostkach współzależnych	0,00	0,00
	3. Zbycie udziałów lub akcji w jednostkach stowarzyszonych	0,00	0,00
	4. Zbycie udziałów lub akcji w innych jednostkach, pozostałych papierów wartościowych i innych aktywów finansowych (lokacyjnych)	0,00	2 913 618,75
	5. Zbycie wartości niematerialnych i prawnych oraz rzeczowych aktywów trwałych	130 600,24	24 006,50
	6. Inne wpływy inwestycyjne	0,00	0,00
II	Wydatki	-7 906 426,83	-931 487,30
	1. Nabycie udziałów lub akcji w jednostkach zależnych	0,00	0,00
	2. Nabycie udziałów lub akcji w jednostkach współzależnych	0,00	0,00
	3. Nabycie udziałów lub akcji w jednostkach stowarzyszonych	0,00	0,00
	4. Nabycie udziałów lub akcji w innych jednostkach, pozostałych papierów wartościowych i innych aktywów finansowych (lokacyjnych)	0,00	-500 000,00
	5. Nabycie wartości niematerialnych i prawnych oraz rzeczowych aktywów trwałych	-7 906 426,83	-431 487,30
	6. Inne wydatki inwestycyjne	0,00	0,00
III	Przepływy pieniężne netto z działalności inwestycyjnej (I+II)	-7 775 826,59	2 006 137,95

C Przepływy środków pieniężnych z działalności finansowej			
I	Wpływy	56 120,00	46 900,00
	1. Zaciągnięcie długoterminowych kredytów od innych banków	0,00	0,00
	2. Zaciągnięcie długoterminowych pożyczek od innych niż banki instytucji finansowych	0,00	0,00
	3. Emisja dłużnych papierów wartościowych dla innych instytucji finansowych	0,00	0,00
	4. Zwiększenie stanu zobowiązań podporządkowanych	0,00	0,00
	5. Wpływy netto z emisji akcji i dopłat do kapitału	56 120,00	46 900,00
	6. Inne wpływy finansowe	0,00	0,00
II	Wydatki	-2 180,00	-428 142,98
	1. Spłata długoterminowych kredytów na rzecz innych banków	0,00	0,00
	2. Spłata długoterminowych pożyczek na rzecz innych niż banki instytucji finansowych	0,00	0,00
	3. Wykup dłużnych papierów wartościowych dla innych instytucji finansowych	0,00	0,00
	4. Z tytułu innych zobowiązań finansowych	0,00	0,00
	5. Płatności zobowiązań z tytułu umów leasingu finansowego	0,00	0,00
	6. Zmniejszenie stanu zobowiązań podporządkowanych	0,00	0,00
	7. Dywidendy i inne wypłaty na rzecz właścicieli	-2 180,00	-428 142,98
	8. Inne, niż wypłaty na rzecz właścicieli, wydatki z tytułu podziału zysku	0,00	0,00
	9. Nabycie akcji własnych	0,00	0,00
10. Inne wydatki finansowe	0,00	0,00	
III	Przepływy pieniężne netto z działalności finansowej (I+II)	53 940,00	-381 242,98
D	Przepływy pieniężne netto, razem (A.III + B.III + C.III)	-15 845 052,50	50 492 177,88
E	Bilansowa zmiana stanu środków pieniężnych, w tym:	-15 845 052,50	50 492 177,88
	- zmiana stanu środków pieniężnych z tytułu różnic kursowych	0,00	0,00
F	Środki pieniężne na początek okresu	374 083 544,81	274 410 218,25
G	Środki pieniężne na koniec okresu (F+D), w tym:	358 438 492,31	324 902 396,12
	- o ograniczonej możliwości dysponowania	259 915 191,88	444 878,45

Sporządził:

Edyta Twardy

Dyrektor Departamentu Finansowego

Edyta Twardy

Podpis:

Data: 14.09.2018

Podpis:

ZARZĄD BANKU

Wiceprezes Zarządu
Podkarpackiego Banku Spółdzielczego

Rafael Lelito

Wiceprezes Zarządu
Podkarpackiego Banku Spółdzielczego

(podpisy członków Zarządu)
Agata Nieszczyżka

p.o. Prezes Zarządu
Podkarpackiego Banku Spółdzielczego

Monika Krawczyk

ZESTAWIENIE ZMIAN W KAPITALE WŁASNYM

sporządzone za okres od 01-01-2018 do 30-06-2018

	Treść informacji	Rok	
		bieżący	ubiegły
I	Kapitał własny na początek okresu (BO)	135 692 109,21	126 279 873,23
	- korekty błędów podstawowych		
II.	Kapitał własny na początek okresu (BO), po korektach	135 692 109,21	126 279 873,23
1.	Kapitał (fundusz) podstawowy na początek okresu	21 236 320,00	22 460 400,00
1.1.	Zmiany kapitału (funduszu) podstawowego	53 620,00	-1 224 080,00
a)	zwiększenia (z tytułu)	53 620,00	62 160,00
	- wpłata udziałów członkowskich nowych	46 340,00	45 800,00
	- dopłata do udziałów członkowskich	7 280,00	16 360,00
	- z tytułu przeniesienia/cesja	0,00	
	- z tytułu przeniesienia dywidendy, wypowiedzianych, itp.		0,00
b)	zmniejszenia (z tytułu)	0,00	1 286 240,00
	- wyksięgowanie wypowiedzianych udziałów członkowskich		1 286 240,00
	- przeks.nadwyżki udziałów wpłaconych nad zadeklarowanymi		
	- przeksięgowanie z tytułu łączenia moduło		
1.2.	Kapitał (fundusz) podstawowy na koniec okresu	21 289 940,00	21 236 320,00
2.	Kapitał (fundusz) zapasowy na początek okresu	54 839 812,93	52 827 629,90
2.1.	Zmiany kapitału (funduszu) zapasowego	10 645 569,50	2 012 183,03
a)	zwiększenia (z tytułu)	10 645 569,50	2 012 183,03
	- podział z zysku	10 643 069,50	2 011 263,03
	- wpisowe	2 500,00	920,00
	- z funduszu z aktualizacji wyceny	0,00	0,00
b)	zmniejszenia (z tytułu)	0,00	0,00
	- pokrycia straty	0,00	0,00
2.2.	Kapitał (fundusz) zapasowy na koniec okresu	65 485 382,43	54 839 812,93
3.	Kapitał (fundusz) z aktualizacji wyceny na początek okresu	47 677 906,78	47 685 580,30
3.1.	Zmiany kapitału (funduszu) z aktualizacji wyceny	-2 326,22	-7 673,52
a)	zwiększenie (z tytułu)	1 405,30	0,00
	- wyceny papierów wartościowych dostępnych do sprzedaży	1 405,30	0,00
	- rozwiązanie rezerwy z tytułu wycwn.papier.wartościowych		
b)	zmniejszenie (z tytułu)	3 731,52	7 673,52
	- podatek odroczony		
	- zbycia lub likwidacji środków trwałych		7 673,52
	- wycena papierów wart.dostępnych do sprzedaży	3 731,52	0,00
3.2.	Kapitał (fundusz) z aktualizacji wyceny na koniec okresu	47 675 580,56	47 677 906,78
4.	Fundusz ogólnego ryzyka bankowego na początek okresu	1 295 000,00	1 295 000,00
4.1.	Zmiany funduszu ogólnego ryzyka bankowego	0,00	0,00
a)	zwiększenie (z tytułu)	0,00	0,00
	- podział z zysku		
b)	zmniejszenie (z tytułu)	0,00	0,00
	- pokrycie ryzyka		
4.2.	Fundusz ogólnego ryzyka bankowego na koniec okresu	1 295 000,00	1 295 000,00
5.	Pozostałe kapitały (fundusze) rezerwowe na początek okresu	0,00	0,00
5.1.	Zmiany pozostałych kapitałów (funduszy) rezerwowych	0,00	0,00
a)	zwiększenie (z tytułu)	0,00	0,00
	- podziału z zysku		
b)	zmniejszenie (z tytułu)	0,00	0,00
	- przeksięgowanie na fundusz zapasowy	0,00	0,00
	- inne		
5.2.	Pozostałe kapitały (fundusze) rezerwowe na koniec okresu	0,00	0,00


6. Zysk (strata) z lat ubiegłych na początek okresu	17 535 740,87	2 011 263,03
6.1. Zysk z lat ubiegłych na początek okresu	18 044 059,15	2 567 875,98
- korekty błędów podstawowych		
6.2. Zysk z lat ubiegłych na początek okresu, po korektach	18 044 059,15	2 567 875,98
6.3. Zmiana zysku z lat ubiegłych	-17 099 766,77	15 476 183,17
a) zwiększenie (z tytułu)	944 292,38	18 044 059,15
- zysk netto	944 292,38	
- skutki zmiany w przepisach o rachunkowości banków		18 044 059,15
b) zmniejszenie (z tytułu)	18 044 059,15	2 567 875,98
- podział zysku netto/zysk z lat ubiegłych	18 044 059,15	2 567 875,98
6.4. Zysk z lat ubiegłych na koniec okresu	944 292,38	18 044 059,15
6.5. Strata z lat ubiegłych na początek okresu	-264 159,14	-556 612,95
- korekty błędów podstawowych	0,00	0,00
6.6. Strata z lat ubiegłych na początek okresu, po korektach	-264 159,14	-556 612,95
6.7. Zmiana straty z lat ubiegłych	264 159,14	292 453,81
a) zwiększenie (z tytułu)	0,00	264 159,14
- strata z roku ubiegłego		264 159,14
- inne		
b) zmniejszenie (z tytułu)	264 159,14	556 612,95
- pokrycie straty	264 159,14	556 612,95
6.8. Strata z lat ubiegłych na koniec okresu	0,00	-264 159,14
6.9. Zysk (strata) z lat ubiegłych na koniec okresu	944 292,38	17 779 900,01
9. Wynik netto	-15 939 068,67	-7 136 830,51
a) zysk netto	0,00	0,00
b) strata netto	15 939 068,67	7 136 830,51
III Kapitał (fundusz) własny na koniec okresu (BZ)	120 751 126,70	135 692 109,21
IV Kapitał (fundusz) własny po uwzględnieniu proponowanego podziału zysku (pokrycia straty)	120 751 126,70	135 692 109,21

Sporządził:

Edyta Twardy

Dyrektor Departamentu Finansowego

Edyta Twardy

Podpis: 
Data: 14.09.2018

Podpis: 

ZARZĄD BANKU

Wiceprezes Zarządu
Podkarpackiego Banku Spółdzielczego


Rafał Lento

Wiceprezes Zarządu
Podkarpackiego Banku Spółdzielczego

(podpisy członków Zarządu)
Agata Niemczyk

p.o. Prezes Zarządu
Podkarpackiego Banku Spółdzielczego


Monika Krawczyk